








Vivacolor Snickeri

Špakleļtepe koka virsmām

- Ūdens bāzes
- Lietošanai gatava
- Īpaši smalka maluma
- Teicama adhēzija
- Blīva un gluda virsma
- Minimāls špakleļtepes sarukums



TEHNISKĀ INFORMĀCIJA

Pielietojums	Koka, kokšķiedras un metāla virsmas sausās iekštelpās. Piemērota durvju, mēbeļu, logu rāmju u.c. virsmu izlīdzināšanai. Špakleļtepe veido ļoti blīvu un gludu virsmu.	
Saistviela	Akrila kopolimērs.	
Pildviela	Dolomīts.	
Maksimālais daļiņu izmērs	0,03 mm	
Maksimālais slāņa biezums	2 mm	
Adhēzija	1,5 N/mm ²	
Tonis	Balts.	
Patēriņš (vienai kārtai)	0,5 mm bieža kārtā: ~ 0,5 l/m ²	
Uzklāšanas metode	Uzklājama ar špakleļlāpstiņu.	
Žūšanas laiks	(+23 °C, relatīvais gaisa mitrums 50%) 1 mm - 2-3 stundas.	
Darbarīku mazgāšana	Ūdens.	
Uzglabāšana	Sargāt no sala!	
Uzglabāšanas laiks	Cieši noslēgtā oriģinālajā ražotāja tarā – 2 gadus no ražošanas datuma (skatīt uz iepakojuma).	
Sausais atlikums	Apm. 75 % no masas.	
Blīvums	Apm. 1,8 kg/l (ISO 2811).	
Iepakojumi	0,6 L; 3 L	

LIETOŠANAS PAMĀCĪBA

SAGATAVOŠANA

Nekrāsotas virsmas:

Attīriet virsmu no putekļiem un netīrumiem. Taukainas virsmas nomazgājiet ar mazgāšanas līdzekli *Special Clean*, noskalojiet ar ūdeni un ļaujiet nožūt. Koka un kokšķiedras virsmas nogruntējiet ar *Special Primer* un metāla virsmas ar *Universal Korrostop* vai citu piemērotu pretkorozijas gruntskrāsu.

Iepriekš krāsotas virsmas:

Attīriet virsmas no vecās krāsas kārtas, putekļiem un netīrumiem. Taukainas un iepriekš krāsotas virsmas nomazgājiet ar mazgāšanas līdzekli *Special Clean*, noskalojiet ar ūdeni un ļaujiet nožūt. Spīdīgas virsmas noslīpējiet matētas un notīriet slīpēšanas putekļus. Koka un kokšķiedras virsmas nogruntējiet ar *Special Primer* un metāla virsmas ar *Universal Korrostop* vai citu piemērotu pretkorozijas gruntskrāsu.

UZKLĀŠANAS NOSACĪJUMI

Virsmai ir jābūt tīrai un sausai, gaisa temperatūrai virs +5 °C, un gaisa relatīvajam mitrumam zem 80%. Krāsošanas laikā ir jāizvairās no caurvēja un augstas temperatūras.

UZKLĀŠANA

Špakleļtepi uzklājiet ar špakleļlāpstiņu. Špaktelēto virsmu pēc nožūšanas noslīpējiet un notīriet putekļus. Slīpēšanas laikā ieteicams izmantot acu aizsargu un pretputekļu masku. Nepieciešamības gadījumā uzklājiet otru špakleļtepes kārtu.

DARBARĪKU MAZGĀŠANA

No darbarīkiem notīriet špakleļtepi un izmazgājiet tos ar ūdeni.

VIDES AIZSARDZĪBA, DARBA AIZSARDZĪBA UN ATKRITUMU SAVĀKŠANA

Neizliet produktu kanalizācijas sistēmā, ūdenstilpnēs vai augsnē. Sausa un tukša tara ir jāiznīcina atbilstoši vietējo normatīvo aktu prasībām.

CE	
AS Tikkurila, Liimi 5, 10621 Tallinn, Estonia	
13	
No. VC-13-06b	
EN 15824:2009	
Internal plaster based on organic binders	
Reaction to Fire	B-s1,d0
Release of dangerous substances	NPD
Adhesion:	≥ 0,30 MPa

TRANSPORTĒŠANA

Sargāt no sala!

PAPILDINFORMĀCIJA PAR PRODUKTU

www.vivacolor.lv