

Pullex Bodenöl (grīdas eļļa)

50527 ff

Pigmentēta eļļa uz šķīdinātāja bāzes ārtelpā esošām horizontālām koka virsmām individuālai un rūpnieciskai izmantošanai.

PRODUKTA APRAKSTS

Vispārējā informācija

Ūdeni atgrūdoša eļļa ar izcilām uzsūkšanās spējām ārpus telpām esošām horizontālām koka virsmām (ar atvērtām porām). Tā pasargā lapkoku un skujkoku koksni no neīrumiem, dubļiem un mitruma. Tā ļauj koksnei elpot un samazina briešanu un sarukšanu. Īpaši mikrodaļiņas saturoši pigmenti nodrošina lielisku noturību pret atmosfēras ietekmi un UV stariem, kā arī izcilu krāsas toņa noturību eksotisko koku koksnei. Viegli lietojama un uzklājama bez notecējumiem. Produkts nesatur aromātiskos šķīdinātājus.


Specifiskās īpašības un standarti

- Pārklājumu pret koksnes zilējumu un sēnīšu nelabvēlīgo ietekmi pasargā aktīvā biocīda viela.

Aktīvā viela:

0,3 % JPBK (jodpropinil-butilkarbamāts)

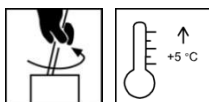
Pielietojums



- Eļļa paredzēta ārpus telpām esošām horizontālām rūkošām koka virsmām, piemēram, balkonu grīdām, kuģu piestātnēm, terasēm utt.
- Īpaši piemēroti koksnes veidi ir lapegle un eksotiski koki, piemēram, bangkirai, tīkkoks un massaranduba.

LIETOŠANA

Lietošanas instrukcija

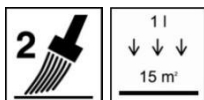


- Lūdzu samaisīt pirms lietošanas.
- Neuzklāt temperatūrā zem + 5°C un/vai pie relatīvā gaisa mitruma > 80 %.
- Ievērot arī ÖNORM B 2230-1 VOB, C daļas un DIN 18363 2. un 3. punkta prasības, kā arī attiecīgās BFS datu lapas.
- Produkts ir gatavs lietošanai.
- Uzklāt plānu kārtiņu – nekādā gadījumā nepieļaut plēves veidošanos!
- Ņemot vērā uzklāšanas metodi, nav iespējams izvairīties no sveķu plūsmas.
- Ir vēlams uzklāt eļļu no visām pusēm pirms uzstādīšanas: Procesa beigās ieteicams griezuma vietas nohermetizēt ar ADLER Allwetterlack 50020 ff (2 kārtas).
- Kaļķu apmetuma paliekas (augsta sārmainība) vai dzelzs putekļi (rūsas veidošanās) var veicināt melnu plankumu veidošanos uz

lapegles un cita veida koksnes ar augstu ekstraktvielu saturu.

- „Pēdu nospiedumu” veidošanās ir normāla parādība virsmām, pa kurām tiek daudz staigāts. Bet to ir iespējams viegli novērst, izmantojot saudzējošus pārklājumus (skat. saudzējošs pārklājums).

Uzklāšanas metode



Uzklāšanas metode	Ar otu
Patēriņš vienai kārtai (m ² /l)	aptuveni 15

Uzmanību: Nesmidzināt produktu!

Virsmas forma un īpašības, un koksnes mitrums ietekmē patēriņu / klājuma biezumu. Precīzi dati par patēriņa apjomu iegūstami, veicot iepriekšējos izmēģinājuma klājumus.

Žūšanas laiks

(pie 23°C un 50 % rel. mitruma)



Atkārtota pārklāšana	pēc aptuveni 12 stundām
----------------------	-------------------------

Norādītie skaitļi ir informatīvi un domāti vispārējam priekšstatam. Žūšanas laiks ir atkarīgs no koksnes veida, kārtas biezuma, temperatūras, gaisa apmaiņas un relatīvā gaisa mitruma.

Zema temperatūra un/vai augsts gaisa mitruma līmenis var būtiski palielināt žūšanas laiku.

Koksnei, kas satur daudz ekstraktvielu (piemēram, ozols vai iroko koks), žūšanas process var aizņemt ilgāku laiku.

Darba rīku tīrīšana



Ar ADLER Adlerol aromatenfrei (aromātisko ogļūdeņražu nesaturošs līdzeklis) 80301

VIRSMSA

Virsmas veids

Skujkoki un lapkoki, kā arī termiski apstrādāta koksne.

Virsmas īpašības (vai stāvoklis)

Virsmai jābūt sausai, tīrai un spējīgai noturēt krāsu, un tai jābūt attaukotai un bez koksnes putekļiem.

Lūdzam skatīt un rīkoties atbilstoši ÖNORM B 2230-1.

Skat. arī VOB, C. daļu, DIN 18262, 3. punktu: Krāsošanas un pārklāšanas darbi.

Ievērot un rīkoties atbilstoši BFS datu lapai Nr. 18.

Svarīgs priekšnosacījums ilgstošai pārklājuma uzglabāšanas noturībai ir konstruktīvu koksnes uzglabāšanas principu ievērošana.

Koksnes mitrums

Lapkoks: 12 % +/- 2 %

Skujkoks: 15 % +/- 2 %.

Virsmas sagatavošana

Lai nodrošinātu optimālu pārklājuma saglabāšanos, mēs iesakām noslīpēt koka virsmas ar 80. izmēra smilšpapīru šķiedras virzienā, rūpīgi tās notīrīt un noņemt koksnes ekstraktvielas, piemēram, sveķus un sveķu ligzdas. Nolīdzināt asus stūrus.

Notīrīt koksni ar augstu sveķu saturu un eksotiskus kokus, kas satur vielas, kas kavē žūšanas procesu, ar ADLER Nitroverdünung 80001.

KLĀŠANAS SISTĒMA

Gruntējošais slānis	Uzklāt 1 kārtu Pullex Bodenöl 50527 ff Žūšanas laiks starpposmā: aptuveni 12 stundas
Virskārta	Uzklāt 1 kārtu Pullex Bodenöl 50527 ff
KOPŠANA UN ATJAUNOŠANA	
Apkope	<p>Saglabāšanās ir atkarīga no vairākiem faktoriem, tostarp laika apstākļiem, konstrukcijas aizsardzības, mehāniskās slodzes un izvēlētajiem krāsu toņiem. Saudzēšanas pasākumi jāveic laicīgi, lai nodrošinātu ilgstošu saglabāšanos. Šim nolūkam ir ieteicams veikt ikgadēju apkopi.</p> <p>Ja nepieciešams, notīrīt netīrumus un putekļus no vēl neapstrādātas virsmas un uzklāt 1 plānu kārtiņu ar Pullex Bodenöl 50527 ff, izmantojot otu. Nekādā gadījumā nepieļaut plēves veidošanos!</p> <p>Ir ieteicams katru gadu uzklāt vienu kārtu ar saudzējošu pārklājumu.</p>
Atjaunošana	<p>Priekšapstrāde: Noputējošas un izteikti pelēkas virsmas notīrīt ar ADLER Holzentgrauer 96348 un beigās uzklāt 2 kārtas ar Pullex Bodenöl 50527 ff.</p> <p>Uzklāšana: Nekādā gadījumā nepieļaut plēves veidošanos!</p> <p>Lūdzu, rīkotos atbilstoši attiecīgo produktu tehnisko datu lapām.</p>
PASŪTĪJUMU INFORMĀCIJA	
Iepakojuma izmērs	750 ml; 2.5 l
Krāsu toņi / spīduma pakāpe	<p>Java (vidēji brūns) 50527 Congo (tumši brūns) 50528</p> <ul style="list-style-type: none"> Galējo krāsas toni veido pigmenta nokrāsa, uzklātais daudzums un kokam raksturīgā krāsa. Ir ieteicams veikt lakas izmēģinājuma uzklāšanu uz oriģinālā materiāla. Lai krāsas klājums būtu vienmērīgs, uz vienas virsmas izmantot materiālu ar vienādu partijas numuru. Ir ieteicams veikt izmēģinājumu ar krāsu paraugu uz oriģinālās virsmas, izmantojot izvēlēto pārklājuma sistēmu, lai izvērtētu gala toni.
Papildus produkti	ADLER Adlerol 80301 ADLER Nitroverdünnung 80001 ADLER Holzentgrauer (līdzeklis pret koksnes pelēcīgumu) 96348
PĀPILDINFORMĀCIJA	
Noturība / glabāšana	<p>Vismaz 3 gadi oriģinālā neatvērtā iepakojumā.</p> <p>Mēs iesakām atvērtu iepakojumu saturu pārliet mazākos iepakojumos, lai nepieļautu sabiezējumu/plēves veidošanos.</p>

Ar drošību saistīta informācija



Lūdzu, ņemt vērā un rīkoties saskaņā ar norādījumiem par koksnes konservantu izmantošanu un drošības datu lapu. Jaunākā versija pieejama mājaslapā **www.adler-lacke.com**.

Izmantojot auduma gabalus, kas iemērkti oksidatīvos žūšanas produktos, ir iespējama pašaizdegšanās! Auduma gabalus, kas piesūcināti ar Pullex Bodenöl 50527 ff, žāvēt izklātā veidā. Eļļa jāglabā noslēgtās metāla tvertnēs vai zem ūdens.
