

ADLER Floor - Finish

42140 ff

Ūdens bāzes pārklājums ar pretslīdes īpašībām profesionālai lietošanai.

Koka grīdām un parketam, kas pakļauti vidējai un augstai slodzei, īpaši dzīvojamām telpām. Atbilst kategorijai A (mērena slodze) un B (augsta, ekstrēma slodze), saskaņā ar Austrijas standartu **ÖNORM C 2354**

PRODUKTA APRAKSTS

Vispārēja informācija

Nedzeltējoša un neslīdoša ūdens bāzes poliuretāna-akrila-kopolimēru dispersijas hermētiska parketa laka, kuru var lietot gan kā vien-komponenta, gan div-komponentu (pievienojot attiecīgu cietinātāju) pārklājumu.

Izcila nodilumizturība un skrāpējumu izturība, ar speciālu neslīdošu nobeigumu, izcilas izlīdzinošās un aizpildošās īpašības. Augstākās klases ķīmiskā noturība.

Speciālās īpašības un testēšanas standarti



ÖNORM A 1605-12 (mēbeļu virsmām) Noturība pret ķīmisko iedarbību:

- Ar 1-komp. izmantošanu: 1-F
- Ar 2-komp. izmantošanu: 1-B1

Reakcija pret skrāpējumiem:

- Ar 1-komp. izmantošanu: 4-E (0,5 N)
- Ar 2-komp. izmantošanu: 4-D (1,0 N)

ÖNORM A 3800-1 (ugunsdrošība) savienojumā ar liesmu slāpējošu substrātu: 5-B (Augsti nedegošs vai liesmu slāpējošs) (iepriekš B 1 saskaņā ar B 3800-1), Q1, Tr 1.

ÖNORM C 2354 Stresa kategorija:

Ar 1-komp. izmantošanu: Stresa kategorija A un B

Ar 2-komp. izmantošanu: Stresa kategorija A, B un C

Pretslīdes klase R9 saskaņā ar BGR 181 (iepriekš ZH 1/571) un DIN 51130.

Emisijas pārbaudīts būvizstrādājums saskaņā ar DIBt principiem

Franču priekšraksts DEVL1104875A attiecībā uz pārklājumu produktu marķēšanu saistībā ar to gaistošo piesārņotāju emisiju: **A+**

Pielietošana



Vienkomponenta lietošana

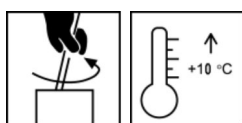
- Koka grīdām un parketam, kas pakļauti vidējai un augstai slodzei, īpaši dzīvojamām telpām. Atbilst kategorijai A (mērena slodze) un B (augsta, ekstrēma slodze), saskaņā ar Austrijas standartu ÖNORM C 2354

Divkomponenta lietošana

- Koka grīdām un parketam, kas pakļauti vidējai un augstai slodzei (stresa kategorijai C (īpaši augsta slodze) saskaņā ar ÖNORM C 2354) piemēram, kā uzgaidāmās telpas, biroji, resturāniem, kāpnēm. ADLER Floor Finish 42140 ff var tik lietots arī uz citām koka virsmām iekšdarbos.

PRODUKTA LIETOŠANA

Lietošanas norādījumi

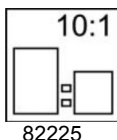


- Lūdzu pirms lietošanas produktu kārtīgi samaisiet,
- Objekta, produkta un telpas temp. jābūt vismaz +10C,
- Izvairieties no tiešas saules uzklāšanas laikā,

ADLER Floor-Finish 42140 ff pēc izvēles var tikt izmantots gan kā vienkomponenta, gan kā divkomponentu pārklājums,

Pamatojoties uz augstākiem izturības rādītājiem un atbilstību prasībām pret nodilumizturības kategoriju C (atbilstoši ÖNORM C 2354), mēs iesakām izvēlēties divkomponentu izmantošanas variantu. Nodrošiniet vienmērīgu lakas uzklāšanu.

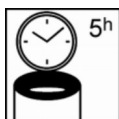
Sajaukšanas attiecības



10 daļas pēc masas ADLER Floor-Finish 42140 ff 1 daļas pēc masas ADLER Aqua-PUR-Härter 82225

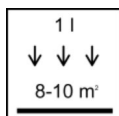
Aqua-PUR-Harter 82225 ir uzmanīgi un vienmērīgi jāiemaisa lakas komponentā pirms lietošanas. Vai pēc cietinātāja pievienošanas maisījums nekavējoties spēcīgi jākrata 1 minūti, pēc tam jānostādina 1 min.

Dzīvotspēja



Gatavu produktu pēc sajaukšanas var uzglabāt **ne ilgāk kā 5 stundas.**

Uzklāšanas tehnika



Uzklāšanas metode	Rullītis (ar īsu plūksnu)	Lietojot otu (maigu otu akrila krāsām)
Patēriņš (m ² /l)	8-10	8-10

Šis produkts ir gatavs lietošanai

Patēriņu un piesātinājumu ietekmē virsmas forma, struktūra, kā arī koksnes mitrums. Precīzu patēriņu var aprēķināt, izgatavojot paraugu.

Žūšanas laiks

(pie 23 °C un 50 % rel. gaisa mitruma)



Nākamo kārtu uzklāt - aptuveni pēc 4 h


Slīpēšana - aptuveni pēc 4 h

Drošs staigāšanai - aptuveni pēc 8 h

Uzmanību: paklājus uz krāsotās virsmas varat novietot pēc 8 dienām!

Norādītie skaitļi kalpo kā vadlīnijas. Žūšanas laiks atkarīgs no koka sugas, pārklājuma biezuma, temperatūras, gaisa maiņas un relatīvā gaisa mitruma. Zemas temperatūras un/vai augsts mitruma līmenis var pagarināt žūšanas laiku.

Darbarīku tīrīšana



Pēc lietošanas tīrīt ar ūdeni

Sacietējušus lakas pārpalikumus noņemiet ar ADLER Abbeizer Rote Krähe 95125.

APSTRĀDĀJAMĀIS MATERIĀLS

Materiāla veids

Skuju koks un lapu koks

Materiāla īpašības (vai stāvoklis)

Virsmai jābūt sausai, tīrai un spējīgai noturēt krāsu/laku, un tai jābūt attaukotai un bez koksnes putekļiem.

Mitruma saturs koksnē

Skujkoks: max. 12 % +/- 2 %

Lapukoks: 15 % +/- 2 %

Virsmas sagatavošana

Slīpēšanai izmantojiet Nr. 120-150 raupju smilšpapīru

Slīpēšanas laikā lietojiet P2 aizsargfiltru

Ja virsmā ir smalkas plaisas un šuves, tā jānoslīpē ar Nr.120 smilšpapīru un virsma jānošpaktelē ar špakteļmasu, kas pagatavota no koka putekļiem un ADLER Floor-Fill attiecībā 1:2. Pēc nožūšanas (aptuveni pēc 1 stundas) atkārtot slīpēšanu ar Nr.120 smilšpapīru. Lūdzu sekojiet informācijai, kas norādīta produkta datu lapā.

PĀRKLĀJUMA SISTĒMA

Gruntskārta

Uzklāt 1 kārtā ADLER Floor-Start 42110

(Izolē koksnes ekstraktvielas)

Neuzklāt uz raupjām vai porainām koka virsmām.

Vidējais žūšanas laiks apm. 2 stundas

Neslīpēt ADLER Floor-Start 42110.

Lūdzu sekojiet informācijai, kas norādīta produkta datu lapā.

Vidējais pārklājums

Uzklāt vienā kārtā ADLER Floor-Finish 42140 ff

Ja gruntējums ir klāts ar uzliešanu, tad uzklāt 2 kārtas

ADLER Floor-Finish 42140 ff

Vidējais žūšanas laiks apm. 4 stundas

Slīpēšana

Pirms pēdējās kārtas uzklāšanas viegli noslīpējiet virsmu ar Nr. 240 grauda smilšpapīru. Izveirieties no caurslīpēšanas. Slīpēšanas laikā lietojiet P2 aizsargfitru

Virskārta

Uzklājiet 1 kārtu ADLER Floor-Finish 42140 ff

VIRSMAS KOPŠANA UN ATJAUNOŠANA**Kopšana**

Pirmreizēja uzkopšana pēc 14dienām. Lietojiet ūdenī samitrinātu lupatu vai vieglu sadzīves ķīmiju. Tīrīšanai iesakām lietot **ADLER Clean-Parkettreiniger 42198**, ko pievienojiet ūdenim.

Atsvaidziniet pārklājumu ar ADLER CLEAN Parkettpflege 42199 (parketa kopšanai) atkarībā no slodzes līmeņa. Vienmēr ievērojiet norādījumus, kas ir pieejami produktu tehniskajās datu lapās.

Atjaunošana

Ļoti izdilušo pārklājumu nepieciešams noslīpēt ar speciālu ruļļu- parketa slīpmašīnu. Stūriem izmantot stūru slīpmašīnu vai ekscentrisko slīpmašīnu. Tālākais darbs kā minēts sadaļā „virsmas sagatavošana”.

Nelietot ADLER Floor-Classic grīdu apstrādei, kas veidota no gataviem parketa elementiem! Tā vietā iesakām izmantot tikai ADLER Clean Parkettpflege.

Vienmēr sekojiet produktu Tehnisko datu lapām.

NORĀDĪJUMI VEICOT PASŪTĪJUMU**Iepakojuma izmēri**


1 L; 4.5 L

Krāsa/spīduma pakāpe

Matēts 42140
Zīdaini spīdīgs 42141

Papildus produkti

ADLER Aqua-PUR-Härter 82225
ADLER Floor-Fill 42109
ADLER Floor-Start 42110
ADLER Clean-Parkettreiniger 42198
ADLER Clean-Parkettpflege 42199
ADLER Abbeizer Rote Krähe 95125

Derīguma termiņš un uzglabāšanas nosacījumi

Vismaz 12 mēneši oriģināli pildītos iepakojumos. Esiet pārliecināts par produkta pareizu uzglabāšanu, pasargājot to no sala un augstas temperatūras.

GISCODE

W3/DD+

Drošības informācija

Rīkoties saskaņā ar drošības datu lapu! Jaunākā versija atrodama mājaslapā www.adler-lacke.com.



Mūsu lietošanas instrukcijas balstās uz tām zināšanām par produktu, kādas ir pieejamas šobrīd, un kalpo par informācijas avotu pircējam/lietotājam viņa iespēju robežās, bet produkts tā izmantošanas laikā ir jāpielāgo apstrādājamās vides īpatnībām un izmantošanas apstākļiem. Pircējs/lietotājs ir atbildīgs par iegādātā/izmantojamā produkta atbilstību konkrētai individuālai izmantošanas videi, tāpēc mēs iesakām pirms produkta lietošanas sākuma, veikt tā atbilstības pārbaudi, veicot testa kārtas uzklāšanu uz materiāla parauga. Citos gadījumos darbojas vispārējie pārdošanas noteikumi. Sākot no šīs tehniskās datu lapas publikācijas brīža, agrākas datu lapu versijas zaudē savu spēku. Ražotājs patur tiesības veikt izmaiņas iepakojumu (tilpņu) izmēros, krāsu paletēs un pieejamās produkta spīduma pakāpēs.